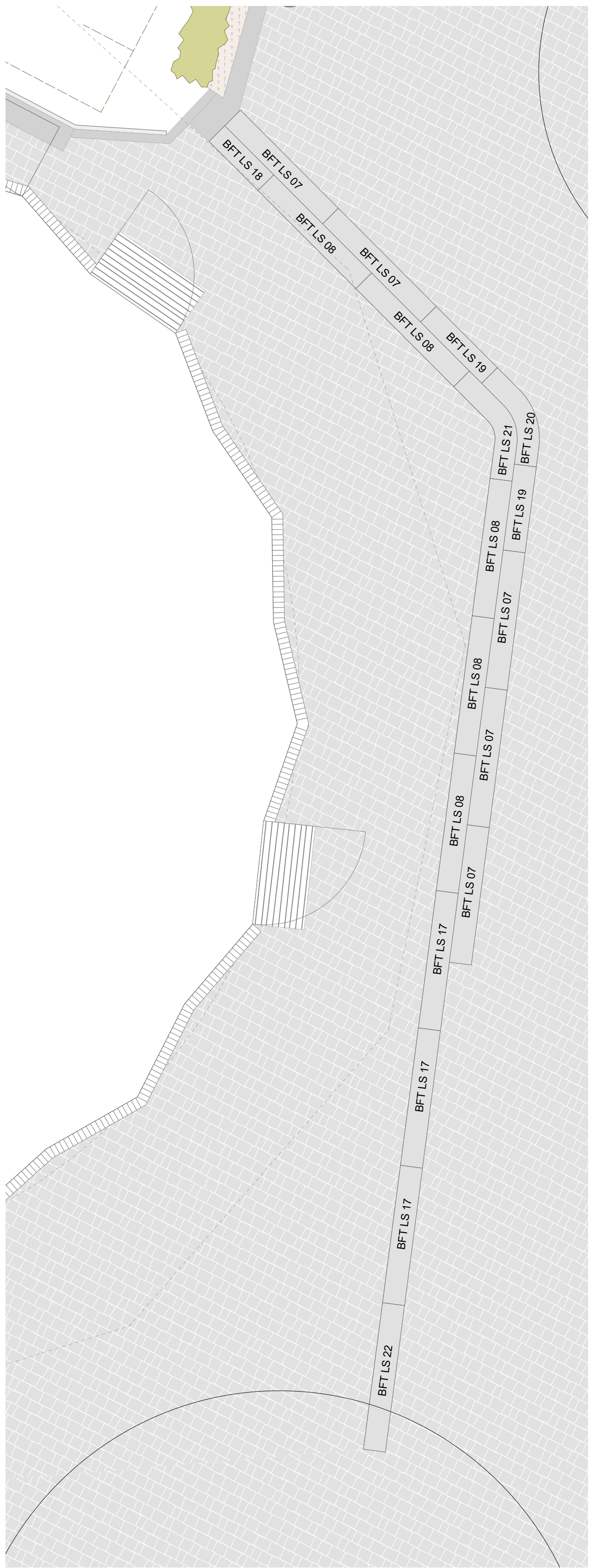
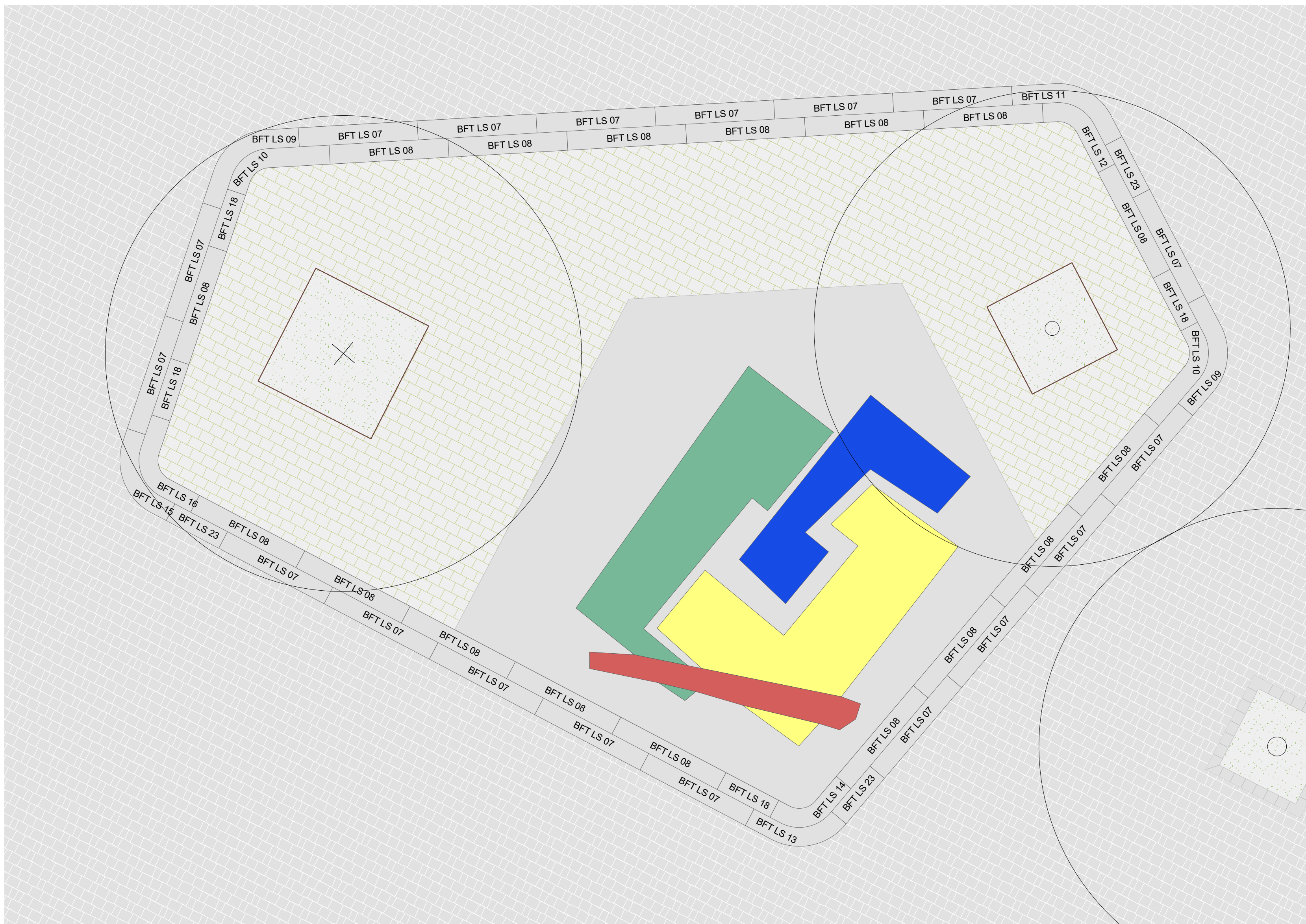


Betonfertigteile - Laufstufen - Treppenanlage Mensa
M 1:50



Betonfertigteile - Laufstufen - Treppenanlage Treffpunkt
M 1:50



Tab Betonfertigteile Laufstufen gerade

Name	Anzahl	Länge	Höhe	Breite
BFT LS 01	3	1,00m	0,15m	0,32m
BFT LS 02	4	2,00m	0,15m	0,32m
BFT LS 03	2	1,00m	0,15m	0,35m
BFT LS 04	7	2,00m	0,15m	0,35m
BFT LS 05	3	1,00m	0,17m	0,35m
BFT LS 06	4	2,00m	0,17m	0,35m
BFT LS 07	23	2,00m	0,17m	0,35m
BFT LS 08	22	2,00m	0,15m	0,32m
BFT LS 17	3	2,00m	0,17m	0,32m
BFT LS 18	5	1,00m	0,15m	0,32m
BFT LS 19	2	1,25m	0,17m	0,32m
BFT LS 23	3	1,00m	0,17m	0,35m
BFT LS 24	1	1,50m	0,15m	0,35m
BFT LS 25	1	1,50m	0,17m	0,35m
BFT LS 26	1	1,50m	0,15m	0,32m

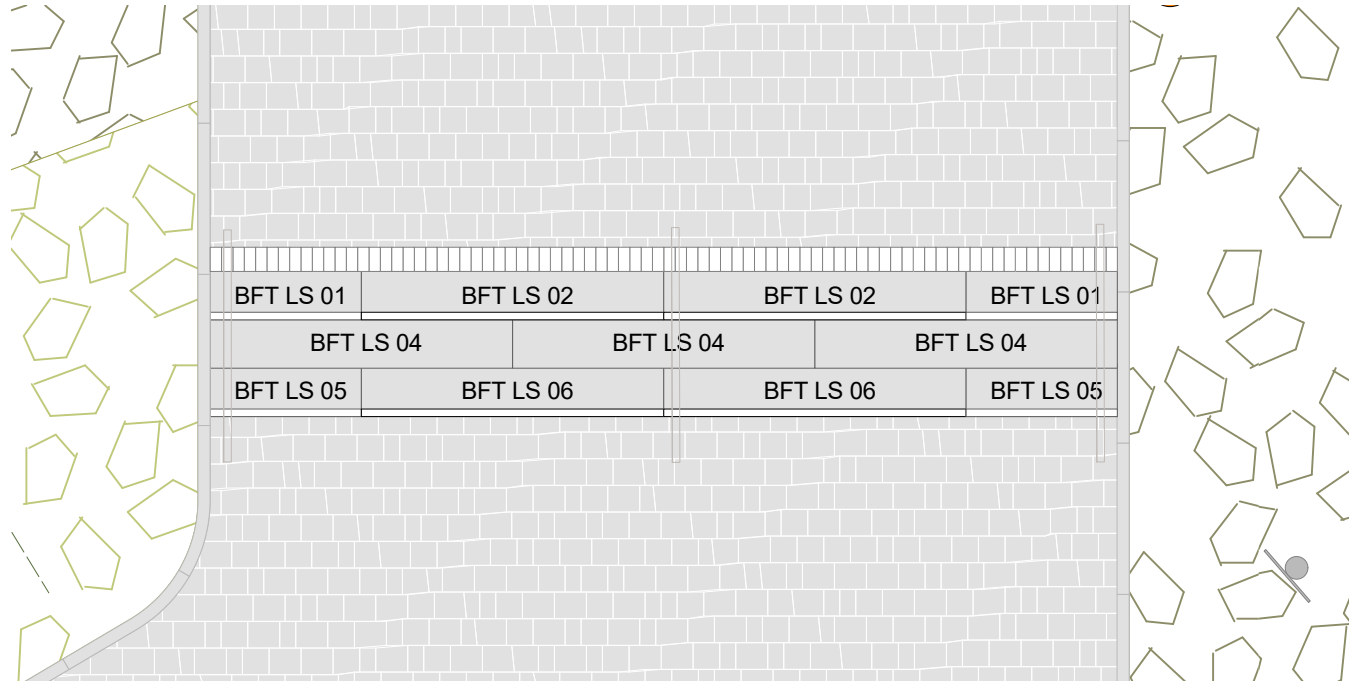
Tab. Betonfertigteile - Laufstufen - Rundungen

Name	Anzahl	Höhe	Breite
BFT LS 09	2	0,17m	0,35m
BFT LS 10	2	0,15m	0,32m
BFT LS 11	1	0,17m	0,35m
BFT LS 12	1	0,15m	0,32m
BFT LS 13	1	0,17m	0,35m
BFT LS 14	1	0,15m	0,32m
BFT LS 15	1	0,17m	0,35m
BFT LS 16	1	0,15m	0,32m
BFT LS 20	1	0,17m	0,35m
BFT LS 21	1	0,15m	0,32m

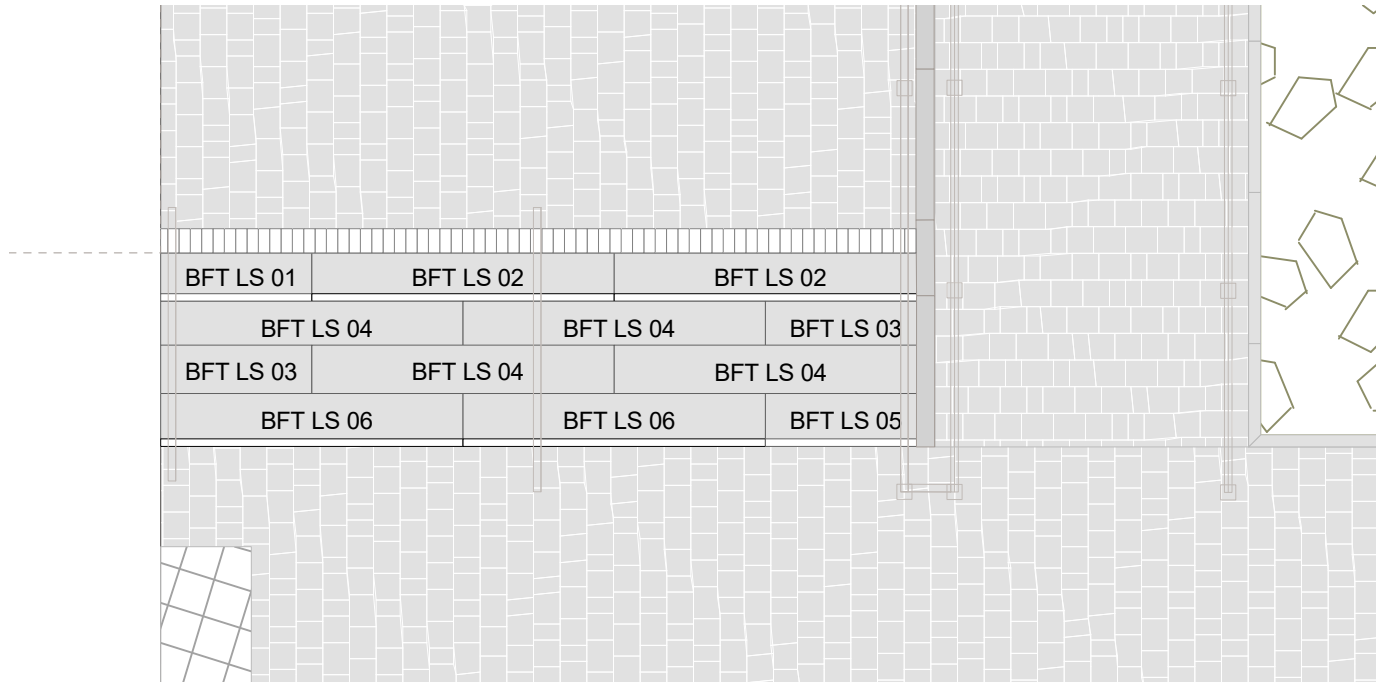
Tab Betonfertigteile Laufstufen gerade Passtücke

Name	Anzahl	Länge	Höhe	Breite
BFT LS 22	1	2,13m	0,17m	0,32m
BFT LS 27	1	1,27m	0,17m	0,35m
BFT LS 28	1	1,27m	0,15m	0,35m
BFT LS 29	1	1,27m	0,15m	0,32m
BFT LS 30	1	2,00m	0,32m	0,64m

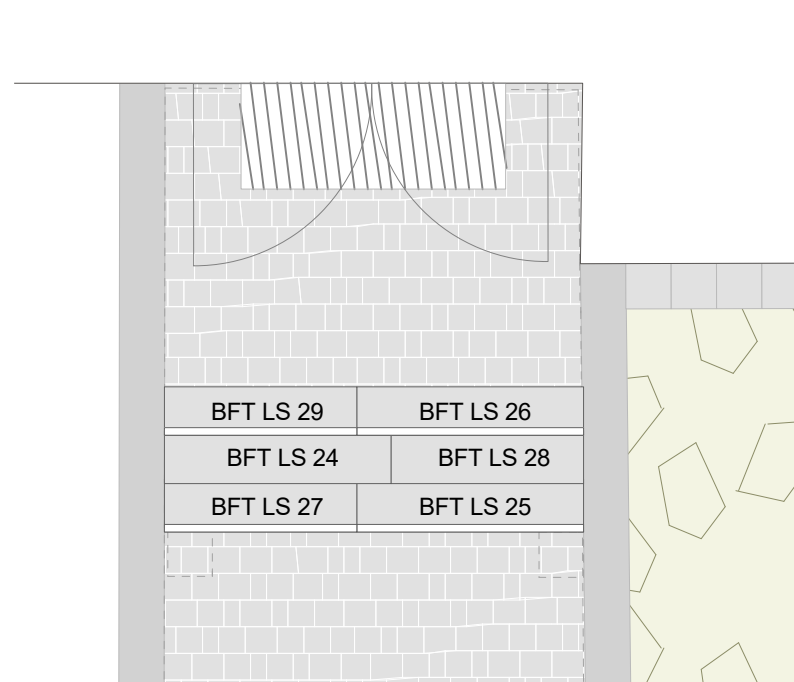
Betonfertigteile - Laufstufen - Eingang Süd
M 1:50



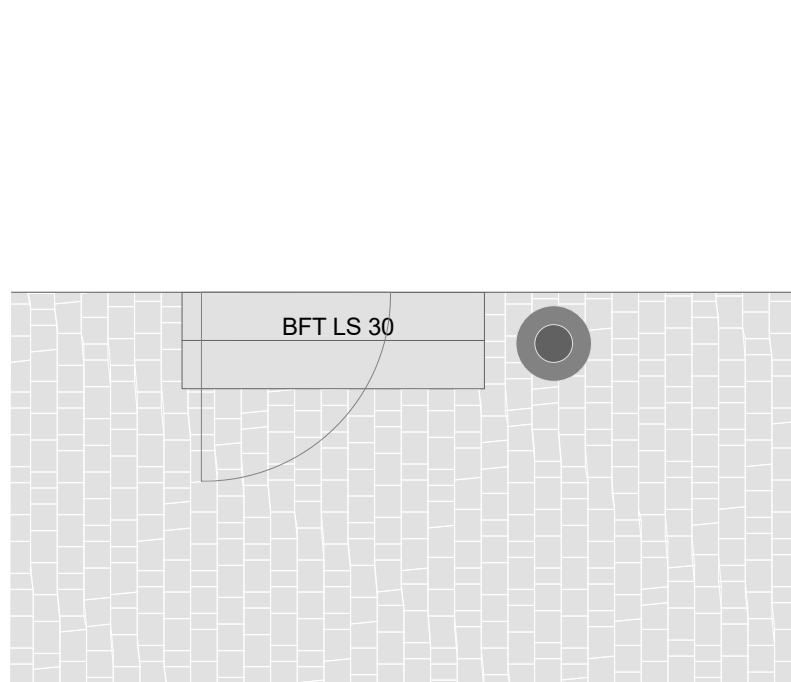
Betonfertigteile - Laufstufen - Eingang West
M 1:50



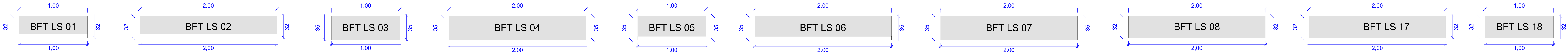
Betonfertigteile - Laufstufen - Verwaltung
M 1:50



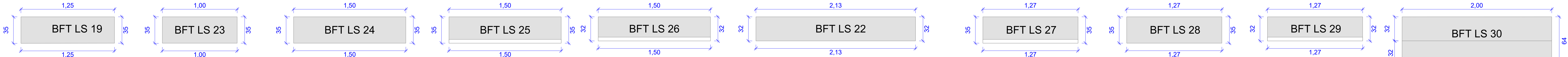
Betonfertigteile - Laufstufen - Sonderteil - Musikschule südlich Mensa
M 1:50



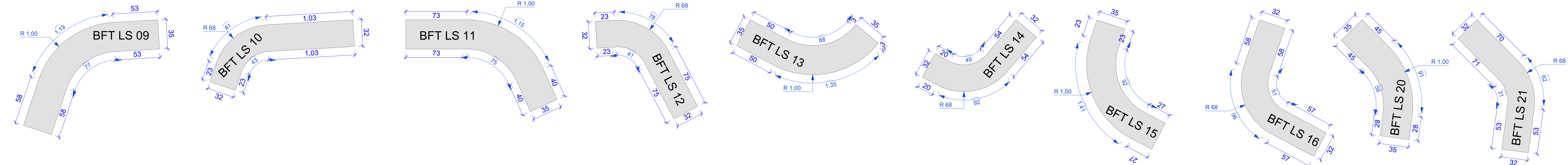
Betonfertigteile Laufstufen gerade
M 1:20



Betonfertigteile Laufstufen gerade Passtücke (Aufmaß vor Ort erstellen)
M 1:20



Betonfertigteile Laufstufen Rundungen
M 1:20



Alle Maße in cm und m.
Längenangaben sind Achsenmaße. Fugenbreiten sind für Produktionsmaß abzuzeichnen. Fußlänge gem. Angaben Stark AN Hersteller. Alle Karten gelöst.
Alle Maß- und Höhenangaben sind vom Auftragnehmer und den Planungsbeauftragten, denen dieser Plan zur Verfügung gestellt wurde, eigenverantwortlich zu überprüfen.
Unstimmigkeiten, Abweichungen sowie Bedenken sind dem Planverfasser und vor der Ausführung unverzüglich der Bauleitung mitzuteilen (gem. VOB Teil B § 3.3).
Der Auftragnehmer hat sich über die genaue Lage aller Ver- und Entsorgungseinrichtungen zu informieren. Die Bestandsunterlagen sind vom Auftragnehmer zu prüfen.

Vorabzug

Projekt
Realschule Heinsberg
Projekttrummer
Gewerk
Projektadresse
Freianlagen
Schaffhauser Str. 41
52525 Heinsberg

Plannummer
Planbezeichnung
Leistungsphase
Maßstab
Datum
Format
Gezeichnet
5-3-07
Fertigteilplan Laufstufen
Ausführungsplanung
1:50 / 1:20
2026-04-27
DIN A0

Bauherr
Stadt Heinsberg
Amt für Gebäudetechnik
Apfelstraße 60
52525 Heinsberg